

Conjugaison : Le plus-que-parfait (A copier sur le cahier de cours/ partie conjugaison)

I) Le plus-que-parfait se construit de la façon suivante :

L'auxiliaire être ou avoir conjugué à l'imparfait+ le participe passé du verbe conjugué.

Ex : Verbe marcher

J'**avais** marché

Tu **avais** marché

Il/Elle **avait** marché

Nous **avions** marché

Vous **aviez** marché

Ils/Elles **avaient** marché

Verbe parler

J'**avais** parlé

Tu **avais** parlé

Il/Elle **avait** parlé

Nous **avions** parlé

Vous **aviez** parlé

Ils/Elles **avaient** parlé

II) Formation du participe passé

Pour conjuguer correctement un verbe au plus que parfait, il est donc indispensable de trouver son participe passé.

a) **Verbes du 1er groupe** : le participe passé se termine en **é**.

Jeter → J'ai jet**é**

Manger → Tu as mang**é**

b) **Verbes du 2ème groupe** : le participe passé se termine en **i**.

Réussir → J'ai réuss**i**

Fleurir → Elles ont fleur**i**

c) **Verbes du 3ème groupe** : ils ont différentes terminaisons au participe passé.

- en **is** : Apprendre → J'ai appris

Promettre → J'ai promis

- en **u** : Vouloir → J'ai voulu

- en **t** : Eteindre → J'ai éteint**t**

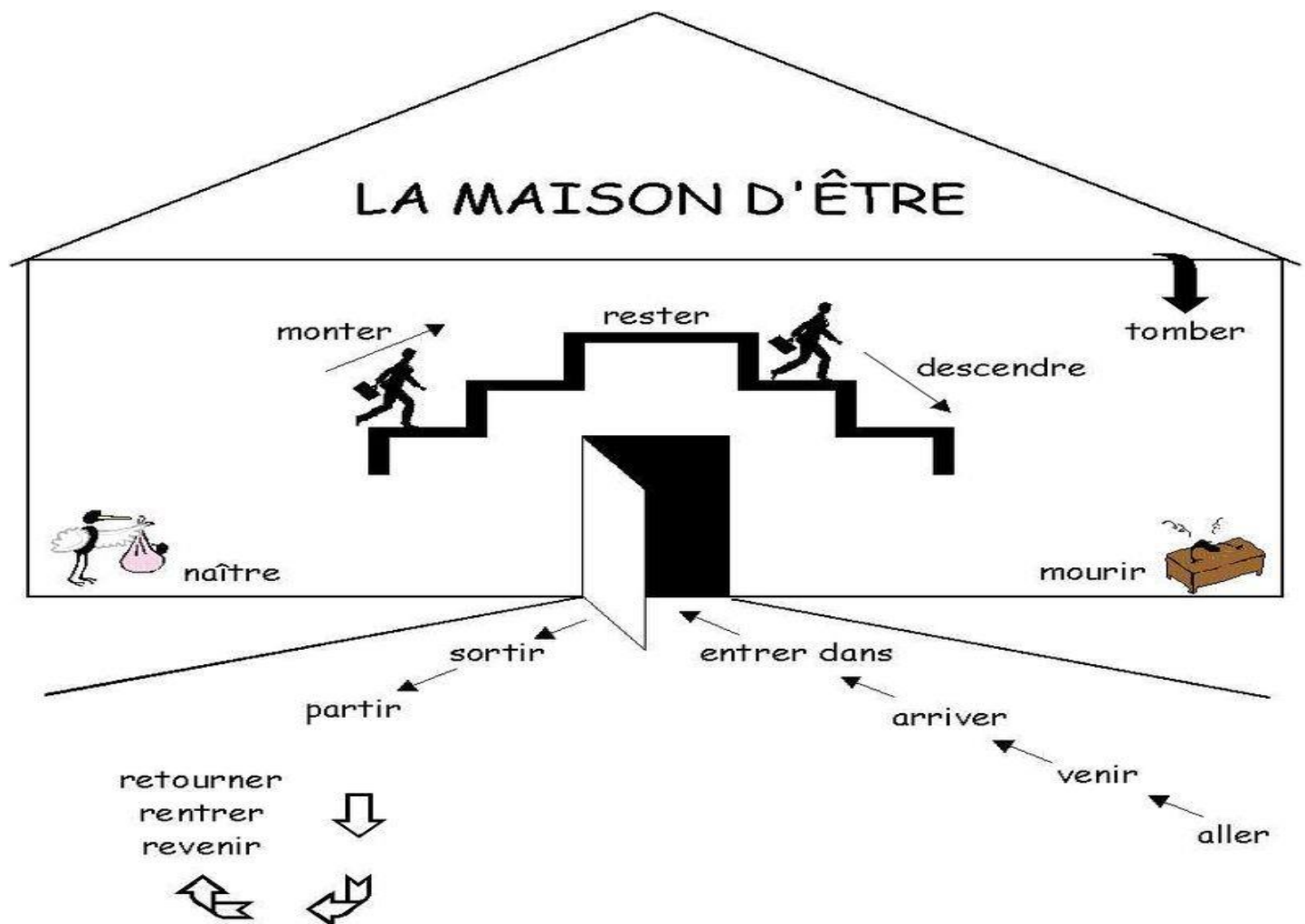
- en **i** : Partir → Je suis parti**i**

N.B : Le participe passé ne s'accorde pas en genre et en nombre avec le sujet avec l'auxiliaire « avoir »

N.B : Prière de revoir le tableau des participes passés (sur le c. de cours/ Partie Orthographe/ Conjugaison.

III) Accord du participe passé avec l'auxiliaire « être »

- Le participe passé des verbes conjugués avec « être » **s'accorde en genre et en nombre avec le sujet.**



-Tous ces verbes ci-dessus se conjuguent avec l’auxiliaire « être »

Ex : Verbe aller

J’**étais** allé (e)

Tu **étais** allé (e)

Il **était** allé

Elle **était** allée

Nous **étions** allé (e) s

Vous **étiez** allé (e) s

Ils **étaient** allés

Elles **étaient** allées

Verbe retourner

J’**étais** retourné (e)

Tu **étais** retourné (e)

Il **était** retourné

Elle **était** retournée

Nous **étions** retourné (e) s

Vous **étiez** retourné (e) s

Ils **étaient** retournés

Elles **étaient** retournées

Exercice (A faire sur le cahier d'exercices/partie conjugaison)

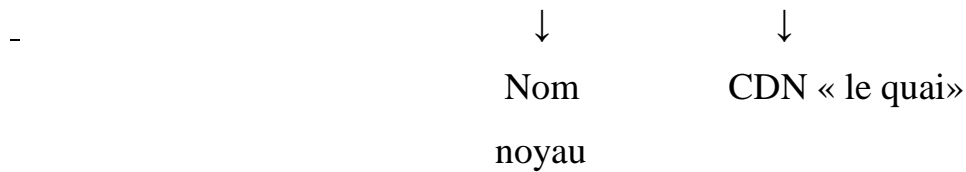
1- Conjugue ces verbes au passé composé.

- **Pour lundi:** Bouger trop- Cuisiner de bons plats- Donner un coup de main- Sauter de joie.
- **Pour mardi :** Bien choisir- Réussir l'examen- Grandir- Remplir le récipient.
- **Pour mercredi:** Prendre la permission- Faire les devoirs- Offrir des fleurs- Pouvoir
- **Pour jeudi :** Auxiliaires : Avoir et être.
+ Rentrer- Partir chez- Descendre calmement.

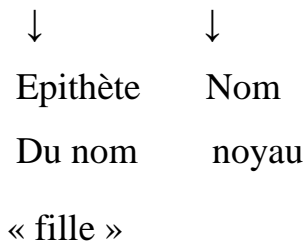
Exercice.

1- Dans les phrases ci-dessous, indique le nom noyau puis dis la fonction des expansions du nom (Epithète du nom, apposition ou CDN)

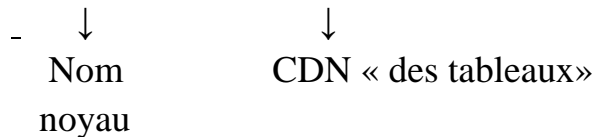
Ex : Un employé se promenait sur **le quai** **de la gare**.



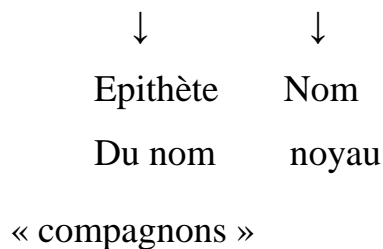
Ex : La **jeune** **filles** joue avec son frère.



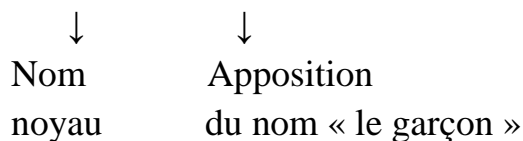
a- **Des tableaux de couleurs** ornent les murs.



b- Quelques **vieux compagnons** sont venus me rendre visite.



c- **Le garçon, heureux**, a reçu une carte postale.



d- **Gentil**, **cet adolescent** a aidé cette vieille femme.

↓	↓
Apposition	Nom
Du nom	noyau

« cet adolescent »

e- Les **mauvaises** **herbes** envahissent le jardin.

↓	↓
Epithète	Nom
Du nom	noyau

« herbes »

f- Ils scrutaient **les étoiles** **scintillantes**.

↓	↓
Nom	Epithète du nom « les étoiles »
noyau	

g- Vous avez revu **votre camarade** **de classe**.

↓	↓
Nom	CDN « votre camarade »
noyau	

h- J'aime toujours aller dans **ma maison** **de campagne**.

↓	↓
Nom	CDN « ma maison »
noyau	

i- Ce matin, j'ai mangé **un œuf** **à la coque**.

↓	↓
Nom	CDN « un œuf »
noyau	

j- **Christiane**, **la benjamine**, habite seule.



Nom
noyau



Apposition
du nom « Christine »